

LED Rabbit
DL-A001

LED Bear
DL-A002

rombica

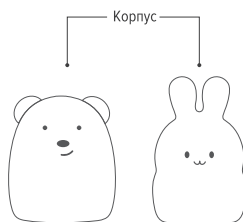
РУКОВОДСТВО ПОЛЬЗОВАТЕЛЯ

Благодарим Вас за покупку. Перед эксплуатацией устройства, прочтите это руководство и сохраните его для использования в дальнейшем

Ответственность за любую травму или порчу имущества, вызванную несоблюдением инструкций техники безопасности несет потребитель

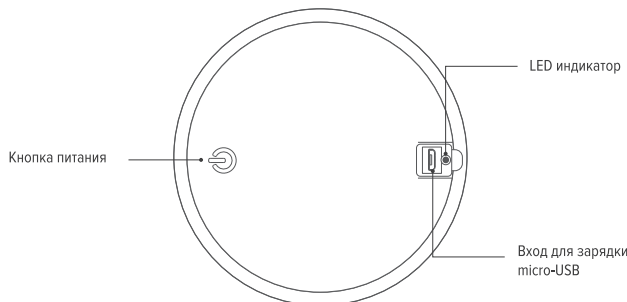
силиконовый светодиодный ночник

ОБЩИЕ СВЕДЕНИЯ



СПЕЦИФИКАЦИЯ

Вход: 5В / 0.5А
Материал корпуса: Силикон
Тип встроенного аккумулятора: Литий-ионный (Li-Ion)
Емкость аккумулятора: 1200 мАч / 4.44 Втч
Максимальная мощность светодиодов до*:
0.65 Ватт (белый свет)
0.84 Ватт (цветной свет)
Время работы:
до 24 часов (белый свет)
до 12 часов (цветной свет)
Срок службы светодиодов: до 30 000 часов
Габариты:
LED Rabbit: 144 x 120 x 187 мм
LED Bear: 126 x 123 x 153 мм



* по мере разрядки встроенного аккумулятора яркость может падать. Максимальная яркость достигается при полностью заряженном аккумуляторе

ЗАРЯДКА НОЧНИКА


1. Выключите ночник и подключите комплектный USB кабель к micro-USB входу ночника. Другой конец комплектного USB кабеля подсоедините к USB разъему персонального компьютера, либо к зарядному устройству «USB-сеть» (зарядное устройство в комплект не входит)
2. LED индикатор будет гореть красным цветом в процессе зарядки. Когда LED индикатор загорится зеленым цветом – зарядка окончена

ИСПОЛЬЗОВАНИЕ НОЧНИКА

Включить / Выключить: нажмите на кнопку питания
Переключение режимов работы: после включения устройства активируется Режим №1. Постукивание по корпусу приводит к цикличной смене режимов работы 1-> 2-> 3-> 4-> 5-> 6-> 1 и т.д.

Режимы работы:

1. Белый свет
2. Белый свет, максимальная яркость
3. Градиентная смена цветов
4. Последовательная смена цветов:
Красный – желтый – фиолетовый – зеленый – голубой – оранжевый – синий - розовый
5. Ночник непрерывно горит тем цветом, который был в момент переключения с Режима №4 на Режим №5
6. Выключение светодиодов. Если в течение 10-20 минут не будет изменен режим, то устройство автоматически выключится



ИНСТРУКЦИИ ПО ТЕХНИКЕ БЕЗОПАСНОСТИ

1. Полностью зарядите аккумулятор устройства перед первым использованием в течение 12 часов. Требуется 2-3 цикла полного заряда-разряда для достижения максимальной емкости
2. Перед подзарядкой встроенного аккумулятора убедитесь, что напряжение питания составляет 5В. Рекомендуемый адаптер 5В/500мА
3. Если устройство не используется в течение длительного времени, разрядите и зарядите его один раз в месяц
4. Стандартный ресурс аккумулятора составляет 500 циклов заряда-разряда. После превышения 500 циклов эффективная емкость аккумулятора может снижаться
5. Перед зарядкой устройства убедитесь, что вы используете кабель USB – micro-USB, использование несовместимого кабеля может привести к повреждению устройства
6. При отключении USB-кабеля никогда не тяните за шнур, держитесь за штекер
7. Не храните и не используйте устройство рядом с источниками тепла и легковоспламеняющимися предметами, при повышенной или пониженной температуре. Зарядка устройства может производиться только под наблюдением взрослого. Рекомендуется использовать устройство при температуре от 5 до 35 °С
8. Не подвергайте устройство сильным ударам и механическим воздействиям. Не пытайтесь самостоятельно разбирать, ремонтировать и модифицировать устройство. Любые изменения в его конструкции влекут за собой прекращение действия гарантии производителя. Если устройству требуется обслуживание, обратитесь в сервисный центр
9. Устройство следует защищать от сырости, дождя, пыли и грязи. Не допускайте попадания влаги в устройство, не погружайте его в жидкость
10. Нельзя подвергать устройство продолжительному воздействию прямых солнечных лучей
11. Храните устройство в недоступном для детей месте. Не касайтесь и не облизывайте устройство, это может привести к повреждению или взрыву устройства. Данное устройство не должно использоваться маленькими детьми или лицами с ограниченными возможностями без наблюдения ответственного лица, гарантирующего безопасное использование устройства. Следите за маленькими детьми, чтобы они не играли с устройством
12. Не вставляйте посторонние предметы в USB разъем, не допускайте соприкосновения контактов с металлическими предметами, это может вызвать замыкание и привести к нарушению работы устройства
13. Используйте для очистки сухую мягкую безворсовую ткань. Запрещается использовать для этой цели какие-либо моющие или чистящие жидкости
14. Устройство не предназначено для использования в коммерческих целях
15. Чтобы гарантировать достаточную вентиляцию и нормальную работу устройства, никогда не накрывайте работающее устройство тканью или другим материалом, так как недостаточная вентиляция может вызвать перегрев и/или сокращение срока службы изделия

Не утилизируйте электрические устройства в неосортированные городские отходы, используйте отдельные пункты сбора отходов. Обратитесь к местным органам власти за информацией, касающейся доступных систем сбора отходов. Если электронные устройства выбрасываются на городскую свалку, вредные вещества могут попасть в подземные воды и в пищевую цепь, нанеся вред здоровью и благополучию

КОМПЛЕКТАЦИЯ

1. Светодиодный ночник
2. Micro-USB кабель

ГАРАНТИЯ

Срок гарантии 12 месяцев. На комплектующие гарантия не распространяется

ТЕХНИЧЕСКИЕ ХАРАКТЕРИСТИКИ И ВНЕШНИЙ ВИД МОГУТ БЫТЬ ИЗМЕНЕНЫ БЕЗ ПРЕДВАРИТЕЛЬНОГО УВЕДОМЛЕНИЯ

УСЛОВИЯ ХРАНЕНИЯ

Храните в сухом, хорошо проветриваемом помещении, вдали от нагревательных приборов и прямых солнечных лучей. Храните устройство в недоступном для детей месте. Не касайтесь и не облизывайте устройство, это может привести к повреждению или взрыву устройства. Данное устройство не должно использоваться маленькими детьми или лицами с ограниченными возможностями без наблюдения ответственного лица, гарантирующего безопасное использование устройства. Следите за маленькими детьми, чтобы они не играли с устройством

Назначение товара: декоративный силиконовый светодиодный ночник. Устройство не предназначено для использования в коммерческих целях. Не является игрушкой.
Изделие содержит встроенный аккумулятор. Перед транспортировкой обратитесь к местным органам власти / перевозчику для уточнения правил и условий перевозки.
Торговая марка: Rombica
Изготовитель: Ромбика Приват Лимитед / Rombica Pte. Ltd.
Юридический адрес: 10, Ансон Роад, #29-05А, Интернэшнл Плаза, Сингапур
Адрес пр-ва: "Атхюм Индустриес Ко., Лтд", НуоХуа индустриал парк, Шунанг Тоу Таун, Вуха МейЭхоу сити, Гуангонг Провинс, КНР (Китайская Народная Республика), Китай
Произведено: Китай. info@rombica.ru. Техническая поддержка – support@rombica.ru
Дата производства товара определяется по серийному номеру товара: четвертый и пятый символы серийного номера обозначают месяц производства, шестой и седьмой символы – год производства соответственно. Серийный номер нанесен на упаковку.
Товар сертифицирован

EAC