


**РУКОВОДСТВО ПОЛЬЗОВАТЕЛЯ**

Благодарим Вас за покупку. Перед эксплуатацией устройства, прочтите и сохраните руководство для дальнейшего использования

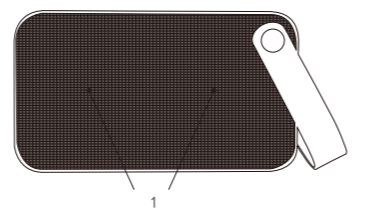
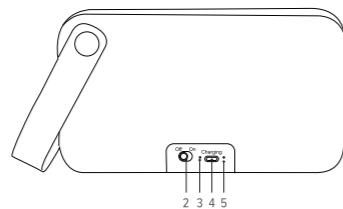
**rombica**

ПОРТАТИВНЫЙ БЕСПРОВОДНОЙ АУДИОПРОИГРЫВАТЕЛЬ  
**mysound BT-26**  
 SBT-00260



**ОБЩИЕ СВЕДЕНИЯ**

1. Стереодинамики
2. Кнопка питания:  
Включить – передвинуть клавишу в положение ON  
Выключить – передвинуть клавишу в положение OFF
3. LED индикатор №1
4. Разъем micro-USB для зарядки встроенного аккумулятора
5. LED индикатор №2



**СПЕЦИФИКАЦИЯ**

ПИТАНИЕ	DC 5V, от аккумулятора v4.1
BLUETOOTH СТАНДАРТ	120 Гц - 18 кГц
ДИАПАЗОН ВОСПРОИЗВОДИМЫХ ЧАСТОТ	6 (2x3) Вт (RMS)
МОЩНОСТЬ ДИНАМИКОВ	52 мм
ДИАМЕТР ДИНАМИКОВ	2
КОЛИЧЕСТВО ШИРОКОПОЛОСНЫХ ДИНАМИКОВ	1
УСИЛИТЕЛЕЙ НИЗКИХ ЧАСТОТ	400 мАч / 3.7 В
АККУМУЛЯТОР	DC-5V, Bluetooth
ИНТЕРФЕЙСЫ	Аудиопроеигрыватель, USB кабель, документация
КОМПЛЕКТАЦИЯ	

ТЕХНИЧЕСКИЕ ХАРАКТЕРИСТИКИ И ВНЕШНИЙ ВИД МОГУТ БЫТЬ ИЗМЕНЕНЫ БЕЗ ПРЕДВАРИТЕЛЬНОГО УВЕДОМЛЕНИЯ

**ЭКСПЛУАТАЦИЯ УСТРОЙСТВА**

**ВКЛЮЧЕНИЕ РЕЖИМА BLUETOOTH**  
 Переведите кнопку питания в положение ON, звуковое оповещение подтвердит включение. Быстро мигающий LED индикатор №2 означает, что аудиопроеигрыватель находится в режиме поиска Bluetooth-устройств

**ВЫКЛЮЧЕНИЕ**  
 Переведите кнопку питания в положение OFF. При этом LED индикатор №2 погаснет и устройство выключится

**СОПРЯЖЕНИЕ С ВНЕШНИМ УСТРОЙСТВОМ ПО BLUETOOTH**

1. Переведите аудиопроеигрыватель в режим «Bluetooth»
2. Откройте настройки Bluetooth на мобильном устройстве/компьютере, активируйте функцию Bluetooth и запустите поиск устройств. Когда ваше устройство найдет аудиопроеигрыватель, подтвердите подключение. Система может вывести на экран диалоговое окно, в котором необходимо ввести цифры «1234» или «0000» или другие для создания пары
3. После создания пары между вашим устройством и аудиопроеигрывателем можно наслаждаться любимой музыкой. Вы можете контролировать воспроизведение на своем устройстве

**ЗАРЯДКА АККУМУЛЯТОРА**  
 Перед первым использованием полностью зарядите аккумулятор в течение 6 часов. Новый аккумулятор требует 2-3 цикла полного заряда-разряда для достижения максимальной емкости. Подключите USB кабель к micro-USB разъему аудиопроеигрывателя. Затем подсоедините USB разъем к персональному компьютеру, либо к зарядному устройству «USB-сеть» (зарядное устройство в комплект не входит). Во время зарядки загорается LED индикатор №1. Когда LED индикатор №1 погаснет – зарядка окончена

**УСЛОВИЯ ХРАНЕНИЯ**  
 Храните в сухом, хорошо проветриваемом помещении, вдали от нагревательных приборов и прямых солнечных лучей. Храните устройство в недоступном для детей месте. Не кусайте и не оближайте устройство, это может привести к повреждению или взрыву устройства. Данное устройство не должно использоваться маленькими детьми или лицами с ограниченными возможностями без наблюдения ответственного лица, гарантирующего безопасное использование устройства. Следите за маленькими детьми, чтобы они не играли с устройством

**ВОЗМОЖНЫЕ НЕИСПРАВНОСТИ**

<b>ПРИЧИНА</b>	<b>УСТРАНЕНИЕ</b>
Источник сигнала не сопряжен с аудиопроеигрывателем	Выполните сопряжение источника сигнала с аудиопроеигрывателем, как описано в пункте "Сопряжение с внешним устройством по Bluetooth"
Громкость источника звука установлена на минимум	Установите необходимую громкость источника сигнала
Низкий заряд аккумулятора	Зарядите аккумулятор
Аудиопроеигрыватель выключен	Включите аудиопроеигрыватель

**МЕРЫ ПРЕДОСТОРОЖНОСТИ ВО ВРЕМЯ ИСПОЛЬЗОВАНИЯ**

1. Перед подзарядкой аккумулятора убедитесь, что напряжение питания составляет 5В. Рекомендуемый адаптер 5В/500мА
2. Если устройство не используется в течение длительного времени, заряжайте его раз в месяц
3. Не пытайтесь в случае поломки открыть корпус устройства и отремонтировать его самостоятельно, обратитесь в сервисный центр
4. Избегайте воздействия на устройство повышенной влажности, пыли и грязи. Используйте для очистки сухую мягкую безворсовую ткань. Запрещается использовать для этой цели какие-либо моющие или чистящие жидкости
5. Не храните, не используйте устройство и не заряжайте аккумулятор рядом с источниками тепла и легковоспламеняющимися предметами, при повышенной или пониженной температуре. Зарядка может производиться только под наблюдением взрослого. Рекомендуется использовать устройство при температуре от 5 до 35 °C
6. Не допускайте падения устройства и не подвергайте его сильным ударам
7. Избегайте попадания посторонних предметов в отверстия и разъемы на корпусе устройства
8. Обязательно выключайте устройство после использования
9. При отсоединении кабеля от аудиопроеигрывателя никогда не тяните за шнур, держитесь за штекер
10. Аудиопроеигрыватель не предназначен для использования в коммерческих целях
11. «Режим Bluetooth» не предназначен для использования в коммерческих целях

12. Стандартный ресурс аккумулятора составляет 500 циклов заряда-разряда. После превышения 500 циклов эффективная емкость аккумулятора может снижаться


13. Эффективность хранения и передачи энергии аккумулятора зависит от температуры окружающей среды

14. Не разбирайте устройство, не подвергайте его сильному нагреванию и не кладите его в воду, так как это может привести к нагреванию аккумулятора с большим выделением тепла

15. Чтобы гарантировать достаточную вентиляцию и нормальную работу устройства, никогда не накрывайте работающее устройство тканью или другим материалом, так как недостаточная вентиляция может вызвать перегрев и/или сокращение срока службы изделия

**ГАРАНТИЯ**

Срок гарантии 12 месяцев. На комплектующие гарантия не распространяется.  
 Срок службы изделия 2 года

 Не утилизируйте электрические устройства в неотсортированные городские отходы, используйте отдельные пункты сбора отходов. Обратитесь к местным органам власти за информацией, касающейся доступных систем сбора отходов. Если электронные устройства выбрасываются на городскую свалку, вредные вещества могут попасть в подземные воды и в пищевую цепь, нанося вред здоровью и благополучию

Назначение товара: портативный аудиопроеигрыватель. Устройство не предназначено для использования в коммерческих целях. Используется для приема и воспроизведения аудио посредством Bluetooth соединения со сторонним устройством и встроенного динамика.

Ограничения при использовании: при использовании устройства необходимо соблюдать нормы, установленные законодательством страны (в которой используется изделие), касательно громкости воспроизведения аудио в общественных и жилых зонах.

Изделие содержит встроенный аккумулятор. Перед транспортировкой обратитесь к местным органам власти / перевозчику для уточнения правил и условий перевозки.

Торговая марка: rombica  
 Изготовитель: Ромбика Приват Лимитед / Rombica Pte. Ltd.  
 Юридический адрес: 10, Ансон Роад, #29-05А, Интернэшнл Плаза, Сингапур, 079903  
 Адрес пр-ва: "СиджейСи-ХЕНДЭ ЭЛЕКТРОНИКС СО., ЛТД" секонд флор, Билдинг 11, Джаяда Индастрил Парк, Лиакенг, Шиян, Бао'ан Дистрикт, Шенжен, КНР (Китайская Народная Республика), Китай  
 Импортёр: ООО «Онлайн Трейд», РФ, г. Москва Ленинградский пр-т д.80, корпус 17. +7 (495) 225-95-22  
 Уполномоченная организация: ООО "Ромбика", РФ, г Москва, ул Ленинская Слобода д19, офис 41х1Д, service@rombica.ru  
 Произведено: Китай. info@rombica.ru. Техническая поддержка – support@rombica.ru  
 Дата производства товара определяется по серийному номеру товара: четвертый и пятый символы серийного номера обозначают месяц производства, шестой и седьмой символы – год производства соответственно. Серийный номер нанесен на упаковку.  
 Товар сертифицирован

