


rombica


**ПОРТАТИВНЫЙ
АУДИОПРОИГРЫВАТЕЛЬ**

 mysound BT-21
BT-00210

РУКОВОДСТВО ПОЛЬЗОВАТЕЛЯ

Благодарим Вас за покупку изделия из серии mysound. Перед эксплуатацией устройства прочтите это руководство и сохраните его для использования в дальнейшем

МЕРЫ ПРЕДОСТОРОЖНОСТИ

1. Перед подзарядкой аккумулятора убедитесь, что напряжение питания составляет 5В. Рекомендуемый адаптер 5В/500мА
2. Если устройство не используется в течение длительного времени, заряжайте его раз в месяц
3. Не пытайтесь в случае поломки открыть корпус устройства и отремонтировать его самостоятельно, обратитесь в сервисный центр
4. Избегайте воздействия на устройство повышенной влажности, пыли и грязи. Используйте для очистки сухую мягкую безворсовую ткань. Запрещается использовать для этой цели какие-либо моющие или чистящие жидкости
5. Не храните, не используйте устройство и не заряжайте аккумулятор рядом с источниками тепла и легковоспламеняющимися предметами, при повышенной или пониженной температуре. Зарядка может производиться только под наблюдением взрослого. Рекомендуется использовать устройство при температуре от 5 до 35 °С
6. Не допускайте падения устройства и не подвергайте его сильным ударам
7. Избегайте попадания посторонних предметов в отверстия и разъемы на корпусе устройства
8. Обязательно выключайте устройство после использования
9. При отсоединении кабеля от аудиопроигрывателя никогда не тяните за шнур, держитесь за штекер
10. Аудиопроигрыватель не предназначен для использования в коммерческих целях
11. "Режим Bluetooth" не предназначен для использования в коммерческих целях
12. Стандартный ресурс аккумулятора составляет 500 циклов заряда-разряда. После превышения 500 циклов эффективная емкость аккумулятора может снижаться
13. Эффективность хранения и передачи энергии аккумулятора зависит от температуры окружающей среды
14. Не разбирайте устройство, не подвергайте его сильному нагреванию и не кладите его в воду, так как это может привести к нагреванию аккумулятора с большим выделением тепла
15. Чтобы гарантировать достаточную вентиляцию и нормальную работу устройства, никогда не накрывайте работающее устройство тканью или другим материалом, так как недостаточная вентиляция может вызвать перегрев и/или сокращение срока службы изделия

УСЛОВИЯ ХРАНЕНИЯ

Храните в сухом, хорошо проветриваемом помещении, вдали от нагревательных приборов и прямых солнечных лучей. Храните устройство в недоступном для детей месте. Не кусайте и не оближайте устройство, это может привести к повреждению или взрыву устройства. Данное устройство не должно использоваться маленькими детьми или лицами с ограниченными возможностями без наблюдения ответственного лица, гарантирующего безопасное использование устройства. Следите за маленькими детьми, чтобы они не играли с устройством

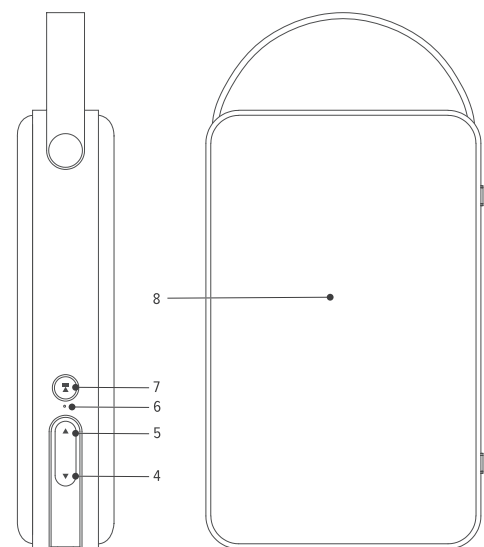
ГАРАНТИЯ

Срок гарантии 12 месяцев. На комплектующие гарантия не распространяется. Срок службы изделия 2 года

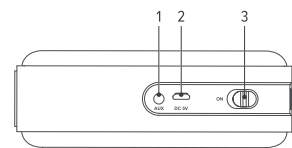
ТЕХНИЧЕСКИЕ ХАРАКТЕРИСТИКИ И ВНЕШНИЙ ВИД МОГУТ БЫТЬ ИЗМЕНЕНЫ БЕЗ ПРЕДВАРИТЕЛЬНОГО УВЕДОМЛЕНИЯ


Не утилизируйте электрические устройства в неотсортированные городские отходы, используйте отдельные пункты сбора отходов. Обратитесь к местным органам власти за информацией, касающейся доступных систем сбора отходов. Если электронные устройства выбрасываются на городскую свалку, вредные вещества могут попасть в подземные воды и в пищевую цепь, нанося вред здоровью и благополучию

feel))) mysound

ОБЩИЕ СВЕДЕНИЯ


1. AUX / аудиовход
2. Разъем micro-USB для зарядки встроенного аккумулятора
3. Переключатель питания
4. Кнопка «Уменьшение громкости/Назад»
Короткое нажатие – уменьшение громкости
Длительное нажатие – воспроизведение предыдущего трека
5. Кнопка «Увеличение громкости/Вперед»
Короткое нажатие – увеличение громкости
Длительное нажатие – воспроизведение следующего трека
6. LED индикатор
7. Кнопка «Пауза / Воспроизведение / Отмена сопряжения по Bluetooth»:
Короткое нажатие - Пауза / Воспроизведение
Быстрое двойное нажатие - Отмена сопряжения по Bluetooth
8. Стереодинамики, резонатор низких частот (сабвуфер)


СПЕЦИФИКАЦИЯ

ПИТАНИЕ	DC 5V, от встроенного аккумулятора
BLUETOOTH СТАНДАРТ	v2.1 + EDR
ДИАПАЗОН ВОСПРОИЗВОДИМЫХ ЧАСТОТ	90 Гц - 20 КГц
МОЩНОСТЬ ДИНАМИКОВ	10 Вт (RMS)
КОЛИЧЕСТВО ШИРОКОПОЛОСНЫХ ДИНАМИКОВ	2
ДИАМЕТР ШИРОКОПОЛОСНЫХ ДИНАМИКОВ	50 мм
КОЛИЧЕСТВО УСИЛИТЕЛЕЙ НИЗКИХ ЧАСТОТ	1
АККУМУЛЯТОР	2000 мАч / 3.7 В
ИНТЕРФЕЙСЫ	micro-USB, аудиовход, Bluetooth
КОМПЛЕКТАЦИЯ	аудиопроеигрыватель, USB-AUX-mini USB кабель, документация

ЭКСПЛУАТАЦИЯ УСТРОЙСТВА
ВКЛЮЧЕНИЕ

Передвиньте переключатель (3) влево к надписи «ON» для включения устройства. Включившийся LED индикатор подтвердит включение. Быстро мигающий LED индикатор означает, что аудиопроеигрыватель находится в режиме поиска Bluetooth-устройств

ВЫКЛЮЧЕНИЕ

Передвиньте переключатель (3) вправо от надписи «ON» для выключения устройства. Выключившийся LED индикатор подтвердит выключение

ЗАРЯДКА АККУМУЛЯТОРА

Перед первым использованием полностью зарядите аккумулятор в течении 10 часов. Новый аккумулятор требует 2-3 цикла полного заряда-разряда для достижения максимальной емкости, в дальнейшем зарядка будет занимать около 5 часов. Подключите USB кабель к micro USB разъему аудиопроеигрывателя. Затем подсоедините USB разъем к персональному компьютеру, либо к зарядному устройству «USB-сеть» (зарядное устройство в комплект не входит). Во время зарядки загорается красный LED индикатор. Когда красный LED индикатор погаснет – зарядка окончена

ВОЗМОЖНЫЕ НЕИСПРАВНОСТИ

НЕТ ЗВУКА	
ПРИЧИНА	УСТРАНЕНИЕ
Источник сигнала не сопряжен с аудиопроеигрывателем в режиме Bluetooth	Выполните сопряжение источника сигнала с аудиопроеигрывателем, как описано в пункте "Сопряжение с внешним устройством по Bluetooth"
Громкость источника звука в режиме "Bluetooth" установлена на минимум	Установите необходимую громкость источника сигнала
Низкий заряд аккумулятора	Зарядите аккумулятор
Аудиопроеигрыватель выключен	Включите аудиопроеигрыватель
Не верное подключение к аудио разъему AUX	Проверьте правильность подключения

НЕ УДАЕТСЯ ВЫПОЛНИТЬ СОПРЯЖЕНИЕ С ИСТОЧНИКОМ

ПРИЧИНА	УСТРАНЕНИЕ
Источник сигнала находится дальше 10 метров	Переместите источник сигнала и аудиопроеигрыватель ближе друг к другу
Аудиопроеигрыватель сопряжен с другим Bluetooth-устройством	Отмените сопряжение с другим Bluetooth-устройством и повторите сопряжение с источником сигнала
Bluetooth на источнике сигнала (смартфон, планшет и т.д.) выключен	Активируйте Bluetooth на источнике сигнала и выполните поиск новых устройств