

Инструкция по эксплуатации



Перед эксплуатацией данного устройства, пожалуйста, внимательно прочитайте инструкцию. Технические характеристики приведены только для справки, и могут отличаться у конкретного устройства.

Производитель: SHENZHEN ENRICHASE TECHNOLOGY CO, LIMITED. Адрес производителя: Caowei First Industry Park 3rd Floor, Caowei 2nd Road, Baoan District, Shenzhen Страна происхождения: Китай. Импортёр: ООО "АВАЛОН" Адрес: 196128, СПб, Новоизмайловский пр-кт д.10, Лит А, пом 216. тел. 8 800 511-31-83. По вопросам сервиса обращаться: warranty@avalonica.ru. По заказу обращаться: offer@avalonica.ru. Срок службы 2 года. Гарантийный срок: 12 месяцев.

Введение

Благодарим вас за выбор нашей продукции. Перед эксплуатацией данного устройства, рекомендуем внимательно прочитать данную инструкцию и сохранить ее для последующего использования. Необходимо соблюдать предупреждения и меры предосторожности, приведенные в инструкции по эксплуатации. Содержание инструкции может быть изменено без предварительного уведомления. Устройство представляет собой компактный мини-принтер, управление которого происходит при помощи мобильного приложения.

Описание клавиш/интерфейса



Длительное нажатие: Включение

Перед использованием зарядите устройство и убедитесь, что перед включением зарядное устройство отключено от сети.

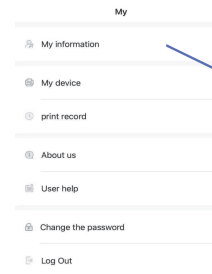
Мобильное приложение



1. Перед первым использованием, пожалуйста, зарядите устройство, затем нажмите и удерживайте кнопку питания в течении 3-х секунд для включения.
2. Найдите и установите приложение "Fun Print" в App Store или в Google Play.




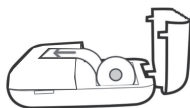
Fun print



3. После включения Bluetooth на вашем мобильном устройстве, запустите приложение для подключения к мини-принтеру. Если сопряжение выполнено успешно, можно приступить к печати изображения.

Замена бумаги

1. Извлеките пустой рулон бумаги и установите новый рулон в указанном направлении. Бумага должна быть уложена прямо. Примечание: термобумага должна выступать на 2 см из принтера, чтобы избежать ее замятие.



3. ...После выполнения указанных выше действий принтер готов к работе.



2. Закройте отсек для бумаги, принтер автоматически захватит бумагу...

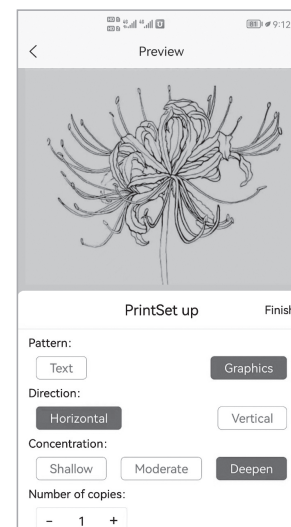
Меры предосторожности

1. Во избежание повреждения принтера для зарядки используйте зарядное устройство 5В;
2. Не разбирайте, не роняйте, не сдавливайте и не нагревайте принтер;
3. При появлении сильного звука не продолжайте использовать принтер;
4. Не помещайте аккумулятор принтера в высокотемпературную среду. Не используйте принтер после погружения в воду;
5. Замена на аккумулятор неправильного типа может быть опасной. Обязательно следуйте инструкциям по утилизации использованных аккумуляторов.

Важно

1. Аккуратно эксплуатируйте кабель для зарядки, чтобы не повредить порт зарядки;
2. После завершения зарядки, пожалуйста, своевременно отсоединяйте кабель для зарядки;
3. Во избежание опасности не используйте и не заряжайте устройство при высокой температуре, высокой влажности, чрезмерной задымленности или запыленности. Например, в ванной комнате, парной, на открытом огне и т.д;
4. Неправильная зарядка может привести к повреждению печатающей головки;
5. Не прикасайтесь к печатающей головке во избежание ожогов;
6. Не прикасайтесь к острым лезвиям для отрывания бумаги.

Плотность печати, добавление и направление текста, наложение эффектов и шаблонов, а также, многое другое можно установить в приложении.



Гарантийный талон

Компания - поставщик товара ООО «АВАЛОН» благодарит Вас за выбор и надеется на долговременную работу изделия без поломок и нареканий. В обеспечение обязательств по качеству товара действуют нижеизложенные условия гарантии.

1. Гарантийный срок на изделия Торговой марки KID JOY составляет 1 (один) год с даты покупки.
2. Срок службы изделия Торговой марки KID JOY составляет 2 (два) года с даты покупки. Гарантии подлежат комплектации, входящие в комплект изделия. Гарантии не подлежат следующие случаи:
 1. Если изделие, предназначенное для использования в личных, бытовых, семейных целях применялось для предпринимательской, коммерческой деятельности или не по назначению.
 2. Нарушены правила или условия эксплуатации, установки, монтажа изделия, изложенные в Руководстве пользователя или другой документации, поставляемой в комплекте с изделием.
 3. Если изделие имеет следы неквалифицированного ремонта, повреждения вследствие использования неоригинальных запасных частей или принадлежностей.
 4. Если повреждения изделия возникли вследствие сильных механических, химических, электромагнитных воздействий, высоких или низких температур, коррозии, окисления, попадания внутрь посторонних предметов, веществ, других жидкостей, насекомых или животных.
 5. Если дефект возник вследствие естественного износа при эксплуатации, ухудшения технического состояния или внешнего вида из-за длительного использования изделия.

Гарантийный талон действителен только при наличии и четко указанных: модели на изделии, серийного номера изделия (при наличии), даты продажи, индивидуальной коробки (при возможности сохраняйте коробку до конца гарантийного срока), четких печатей фирмы-продавца, подписи покупателя.

Модель товара : Серийный номер (при наличии): _ _ _ _ _

Дата продажи : Печать продавца:

Настоящим удостоверяю, что качество товара и его комплектность проверены, с условиями гарантии ознакомлен(а):

/ Подпись Покупателя/